



COMUNE DI ASTANO

ara Gésa 1, 6999 Astano

Astano, 23.4.2024

AVVISO

LOTTA ALLA ZANZARA TIGRE

Il Comune di Astano fa parte della rete di sorveglianza per la lotta alla zanzara tigre, pertanto promuove i trattamenti larvicidi selettivi sul territorio comunale.

La strategia di lotta prevede che il Comune gestisca il trattamento larvicida degli spazi pubblici (strade, piazzali, parchi e giardini) durante il periodo che va da maggio a settembre di ogni anno.

Nel contempo la **popolazione è fortemente invitata a collaborare** per impedire la proliferazione della zanzara tigre nelle proprietà private, seguendo le raccomandazioni descritte nelle informative seguenti e a procedere personalmente al trattamento settimanale delle zone con acqua stagnante con un prodotto larvicida specifico denominato VectoBac® G.

Da subito il prodotto summenzionato è **disponibile in Cancelleria**, durante i normali orari di apertura e viene fornito **gratuitamente**.

I trattamenti delle aree pubbliche unitamente alla proprietà private sono **fondamentali** per il contenimento della proliferazione della zanzara tigre, pertanto crediamo che mettendo a disposizione il prodotto per tutto l'arco della stagione di riproduzione delle zanzare si riuscirà a ridurre il numero drasticamente.

Vi ringraziamo della vostra collaborazione e rimanendo a disposizione per ulteriori informazioni, indichiamo anche i contatti diretti del team della SUPSI dedicato a questo tema.



zanzaratigre@supsi.ch



058 666 62 46

LA GERENZA



091 608 15 33



cancelleria@astano.ch



www.astano.ch

Combattiamo la zanzara tigre: togliamole l'acqua!

Il tuo aiuto è fondamentale:

- per evitare il **fastidio** di punture aggressive e ripetute
- per evitare il rischio di **malattie** gravi.

Assicurati di:

- **svuotare** tutti contenitori d'**acqua ferma** settimanalmente, da **aprile** a **novembre**
- **impedire** i **ristagni** d'acqua piovana o da irrigazione in **qualsiasi contenitore**, anche piccolo, e di chiudere le fessure dei muri con la sabbia.

Ricorda che:


- i **comuni** effettuano regolarmente trattamenti contenitivi sul **suolo pubblico**
- solo **tu** puoi impedire la proliferazione della zanzara tigre in **casa tua**
- **non** sono **pericolose** le **acque in movimento** (come corsi d'acqua), ampi specchi d'acqua (come stagni o biotopi) e le piscine con **acqua clorata**.

Per saperne di più:

www.supsi.ch/go/zanzare

T 058 666 62 46

@LIMASUPSI



Rete Svizzera Zanzare



- ✓ **Capovolgli** o **stocca al coperto** i recipienti (vasi, secchi, copertoni ecc.). Chiudi ermeticamente i bidoni, evita di usare sottovasi. Biotopi e corsi d'acqua non producono zanzara tigre.

- ✗ **Contenitori con acqua ferma** vanno eliminati, sottovasi e piscine o piscinette per bambini non utilizzate vanno svuotati settimanalmente. Controlla che non vi siano ristagni nelle grondaie. Colma le fessure nei muri con sabbia

- BTI** I punti d'acqua ferma non eliminabili (tombini a griglia, pozzetti di grondaie, pavimenti rialzati, ristagni su tetti piani, ecc.) possono essere trattati con prodotti a base di *Bacillus thuringiensis israelensis* (BTI) seguendo le indicazioni del produttore

Trattamento contro la zanzara tigre mediante VectoBac® G in granuli

Cosa trattare?

Alla comparsa delle prime zanzare, vuotare tutti i contenitori, anche di piccole dimensioni, nei quali può ristagnare l'acqua e capovolgerli. Tenere i bidoni per l'irrigazione chiusi ermeticamente quando non piove. Fessure nei muri possono venire colmate con della sabbia.

Trattare con il VectoBac® G tutti i punti di acqua stagnante che non si riesce ad eliminare, come tombini a griglia, pozzetti di grondaia non chiusi ermeticamente, griglie a scorrimento se sono sifonate, ecc.

Biotopi naturali e vasche contenenti pesci o anfibi non necessitano di trattamento, visto che questi si nutrono delle larve di zanzara.



Cosa è il VectoBac® G?

È un prodotto a base di *Bti* (*Bacillus thuringiensis israelensis*), è biologico e selettivo per le larve di zanzara. Non ha pericolosità per l'uomo, per gli animali e per l'ambiente. Conservare il prodotto al riparo dalla luce, in un luogo secco e fresco (<20°C).



Come applicare il prodotto?

- Applicate ca. 30 granelli di VectoBac® G a tombino (ca. 50l di acqua). Nel caso il punto di acqua stagnante sia di dimensioni superiori o inferiori a quelle di un tombino stradale adattate la quantità di prodotto utilizzato. Per un pozzetto di grondaia sono sufficienti 10 granelli.

Nel caso in cui i granelli non riuscissero a raggiungere l'acqua ferma (per esempio pavimenti tecnici), mettere a bagno i granelli in un annaffiatoio pieno d'acqua per almeno 1 ora (quantità prodotto da adattare a seconda della superficie da trattare) e annaffiare il pavimento cercando di far passare la soluzione attraverso le fughe in modo tale da raggiungere l'acqua stagnante.

- Effettuare il trattamento settimanalmente per tutto il periodo estivo (maggio-settembre)

Utilizzare ca. 30 granelli di VectoBac® G per tombino



Dove posso trovare in commercio il VectoBac® G

- Cancelleria Comunale, Astano
- Caminada Sementi SA, Cadempino
- Fela Ticino SA
- Brico Fai da Te SA
- Al-Pe Sagl, Giubiasco
- Sala Ferramenta SA, Biasca
- Menghetti Ferramenta, Tesserete

